

Objetivo

É proporcionar aos quotistas a valorização das suas cotas através da aplicação dos recursos em operações de aquisição de Direitos Creditórios oriundos de vendas mercantis, de acordo com as políticas estabelecidas pelo regulamento observando a legislação vigente.

PERFIL CARTEIRA (Mês)

Número de operações	496
Valor Operado	R\$ 26,1 MM
Cedentes Ativos	184
Sacados Ativos	6.549
Ticket Médio	R\$ 2,5 mil
% PDD	8,57%

CARACTERÍSTICAS DO FUNDO

Público Alvo	Investidores Qualificados e Profissionais
Investimento Inicial	R\$ 25.000,00
Condomínio	Aberto
Início do Fundo	15/02/2011
Subordinação	30%
Razão de Garantia	142,86%
Rating	A+
Agência de Rating	Liberum Ratings
Resgate	D+30

DADOS PARA APLICAÇÃO

Favorecido	GFM FIDC MULTICREDITO
CNPJ	13.098.860/0001-51
Banco	Banco Paulista - 611
Agência	001
Conta	25628-8

CONCENTRAÇÃO

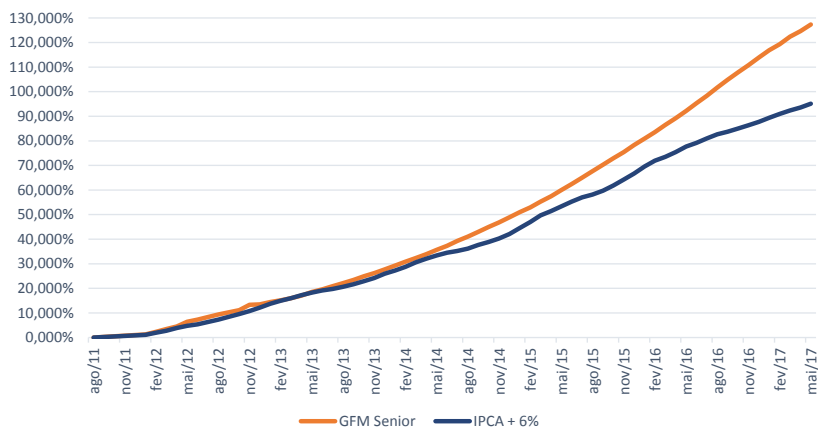
Cedente 1	5,05%	Sacado 1	2,03%
cedente 2	3,89%	Sacado 2	1,91%
Cedente 3	3,70%	Sacado 3	1,57%
Cedente 4	2,75%	Sacado 4	1,53%
Cedente 5	2,62%	Sacado 5	1,18%
10 maiores	28,43%	10 maiores	12,50%

RENTABILIDADE

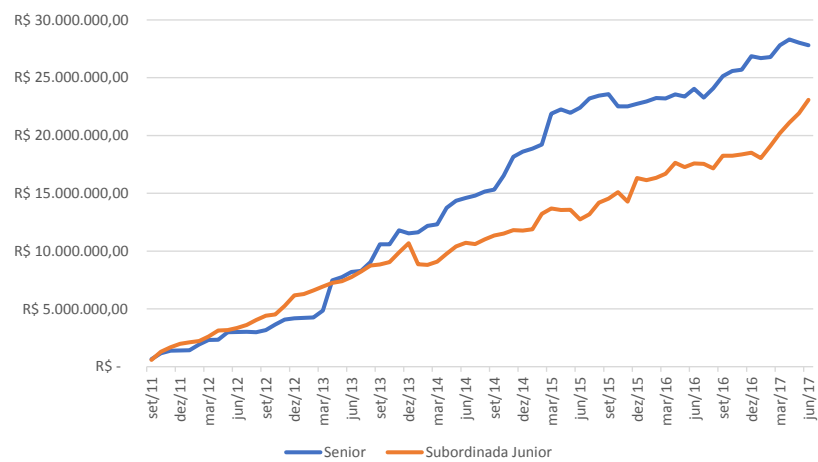
Mês	Senior 130% CDI	Subordinada	CDI
jun/17	1,06%	5,28%	0,81%
mai/17	1,20%	4,98%	0,93%
abr/17	1,03%	5,48%	0,79%
mar/17	1,37%	6,95%	1,05%
fev/17	1,13%	8,14%	0,86%
jan/17	1,42%	-0,33%	1,08%
dez/16	1,46%	3,53%	1,12%
nov/16	1,40%	2,73%	1,04%
out/16	1,47%	3,40%	1,05%
set/16	1,55%	11,28%	1,11%
ago/16	1,70%	1,58%	1,21%
jul/16	1,55%	3,30%	1,11%
2017	7,47%	34,30%	5,69%
12 meses	17,62%	72,58%	12,85%

A rentabilidade obtida no passado não representa garantia de rentabilidade futura. O FIDC GFM Multicrédito não conta com garantia do gestor da carteira, do administrador, ou de qualquer outro mecanismo, inclusive de seguro de crédito ou, ainda, do fundo garantidor de créditos – FGC. Desta forma, mesmo com consistência e critérios de mediação e gerenciamento de riscos apresentados pela gestora, não há garantia completa contra a possibilidade de perdas para o fundo de investimento e para o investidor. É recomendada a leitura cuidadosa tanto do prospecto quanto do regulamento do fundo pelo investidor ao aplicar seus recursos.

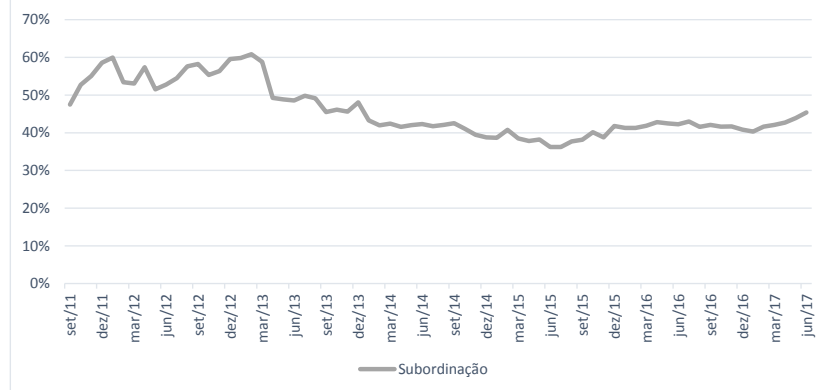
GFM Senior x IPCA + 6%



Evolução PL



Histórico Subordinação



A presente instituição aderiu ao Código ANBIMA de Regulação e Melhores Práticas para os Fundos de Investimento.

Administradora



Custodiante



Gestora



Banco Cobrador



Rating



Consultoria



Estruturação

