

**Sobre o fundo**

O STARKE 180 FIC FIM CP tem como objetivo superar o CDI no longo prazo com alocação em FIDCs geridos pela Tercon. O Fundo busca atingir seus objetivos através da aquisição de cotas de categoria Sênior e Mezanino dos FIDCs investidos.

Os FIDCs investidos têm como característica principal a antecipação **recebíveis de prazos curtos e extremamente pulverizados** tanto na ótica de cedentes quanto de sacados.

Os recebíveis adquiridos são selecionados por uma Consultoria de Crédito que tem normalmente entre seus sócios o mesmo quadro de cotistas subordinados do FIDC, garantindo um **alinhamento de interesses** entre FIDC, Consultoria de Crédito e Investidores.

Além disso, os recebíveis adquiridos também são avaliados e aprovados pela Tercon.

**Público Alvo**

**Investidores Qualificados** que busquem uma rentabilidade superior ao CDI.

**Taxa de Administração**

1,20% a.a. sobre o PL.

**Taxa de Performance**

20% Acima 120% do CDI

**Aplicações**

As aplicações serão efetuadas pela cota de fechamento do mesmo dia da efetiva disponibilidade dos recursos, quando solicitadas até às 15:00h. Pode ser realizada através de: TED ou CETIP.

Cotização: **D+1**

Aplicação Mínima: **N/A**

**Resgates**

Prazo de resgate: 180 dias  
Os resgates podem ser solicitados até às 14:00h, sendo pagos no 1º dia útil subsequente à data da conversão de cotas, que ocorre no 179º dia corrido após o pedido de resgate.

Cotização: **D+179**

Liquidação financeira: **D+1**

Resgate mínimo: **N/A**

**Informações gerais**

Gestor: **Tercon Asset**

Administrador: **Singulare**

Custódia: **Singulare**

N. de cotistas: **4**

PL Atual: **2.267.180,88**

Início do fundo: **02/08/2023**

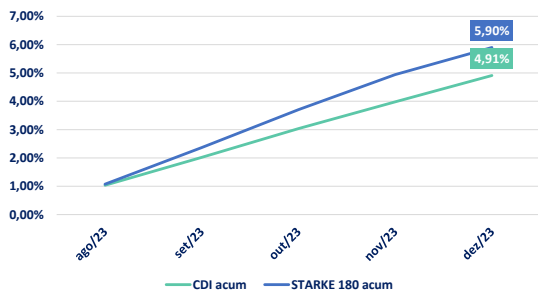
Classificação ANBIMA: **Multimercado**

**Análise de risco e retorno**

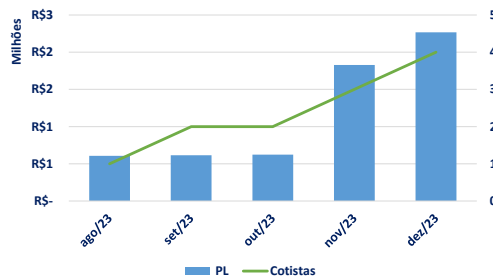
Rentabilidade mínima: **0,91%** **102% CDI**

Rentabilidade máxima: **1,31%** **131% CDI**

**RENTABILIDADE ACUMULADA (%)**

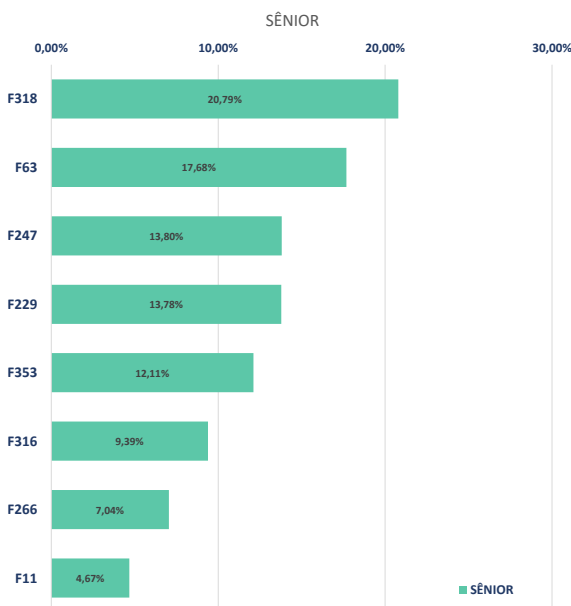


**PATRIMÔNIO LÍQUIDO E NÚMERO DE COTISTAS**

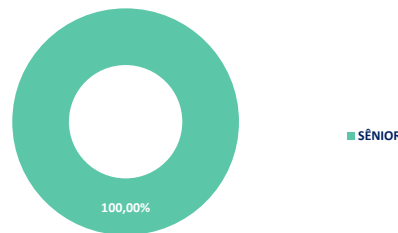


	JAN	FEV	MAR	ABR	MAI	JUN	JUL	AGO	SET	OUT	NOV	DEZ	ANO	12 Meses
2023	STARKE 180							1,07 %	1,28 %	1,31 %	1,19 %	0,91 %	5,90%	5,90%
	CDI							1,03 %	0,97 %	1,00 %	0,92 %	0,89 %	4,91%	4,91%
	CDI %							104%	131%	131%	130%	102%	120%	120%
2022	STARKE 180												0,00%	
	CDI												0,00%	
	CDI %													
2021	STARKE 180												0,00%	
	CDI												0,00%	
	CDI %													

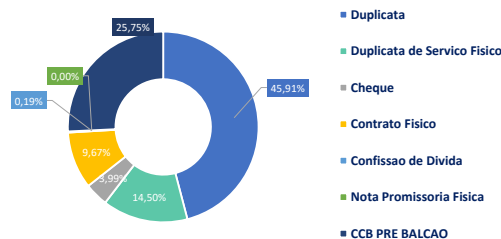
**ALOCAÇÃO DA CARTEIRA**



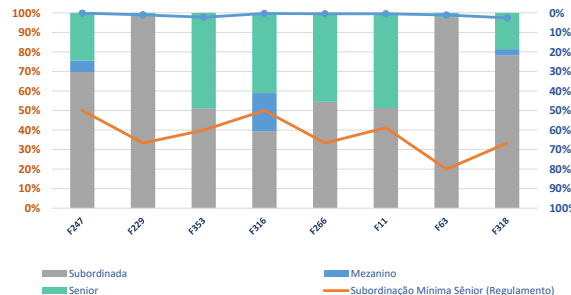
**TIPOS DE COTAS**



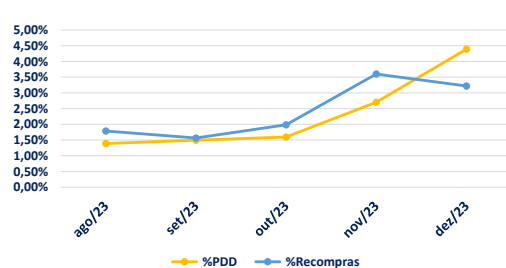
**TIPO DE ATIVOS**



**SUBORDINAÇÃO DOS FUNDOS INVESTIDOS**



**NÍVEIS DE PDD E RECOMPRA DA CARTEIRA (%)**



A rentabilidade obtida no passado não representa garantia de rentabilidade futura. O Starke FIC FIM não conta com garantia do gestor da carteira, do administrador, ou de qualquer outro mecanismo, inclusive de seguro de crédito ou, ainda, do fundo garantidor de créditos - FGC. Desta forma, mesmo com consistência e critérios de mediação e gerenciamento de riscos apresentados pela gestora, não há garantia completa contra a possibilidade de perdas para o fundo de investimento e para o investidor. É recomendada a leitura cuidadosa tanto do prospecto quanto do regulamento do fundo pelo investidor ao aplicar seus recursos.

