

**Sobre o fundo**

O STARKE FIC FIM CP tem como objetivo superar o CDI no longo prazo com alocação em FIDCs geridos pela Tercon. O Fundo busca atingir seus objetivos através da aquisição de cotas de categoria Sênior e Mezanino dos FIDCs investidos.

Os FIDCs investidos têm como característica principal a antecipação **recebíveis de prazos curtos e extremamente pulverizados** tanto na ótica de cedentes quanto de sacados.

Os recebíveis adquiridos são selecionados por uma Consultoria de Crédito que tem normalmente entre seus sócios o mesmo quadro de cotistas subordinados do FIDC, garantindo um **alinhamento de interesses** em FIDC, Consultoria de Crédito e Investidores.

Além disso, os recebíveis adquiridos também são avaliados e aprovados pela Tercon.

**Público Alvo**

**Investidores Qualificados** que busquem uma rentabilidade superior ao CDI.

**Taxa de Administração**

R\$ 6.000,00 reais mensais fixos.

**Taxa de Performance**

N/A

**Aplicações**

As aplicações serão efetuadas pela cota de fechamento do mesmo dia da efetiva disponibilidade dos recursos, quando solicitadas até às 15:00h. Pode ser realizada através de: TED ou CETIP.

Cotização: **D+1**

Aplicação Mínima: **N/A**

**Resgates**

Prazo de resgate: 30 dias  
Os resgates podem ser solicitados até às 14:00h, sendo pagos no 1º dia útil subsequente à data da conversão de cotas, que ocorre no 29º dia corrido após o pedido de resgate.

Cotização: **D+29**

Liquidação financeira: **D+1**

Resgate mínimo: **N/A**

**Informações gerais**

Gestor: **Tercon Asset**

Administrador: **Singulare**

Custódia: **Singulare**

N. de cotistas: **0**

PL Atual: **96.456.475,28**

Início do fundo: **08/10/2021**

Classificação ANBIMA: **Multimercado**

**Análise de risco e retorno**

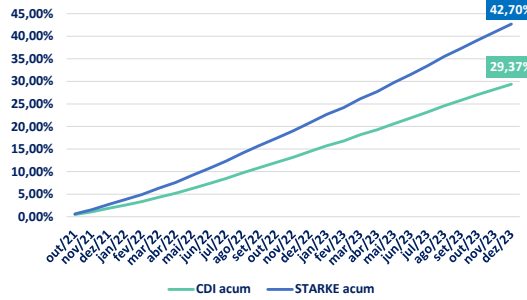
Sharpe 12 meses: **13,77**

Vol. anualizada: **0,47%**

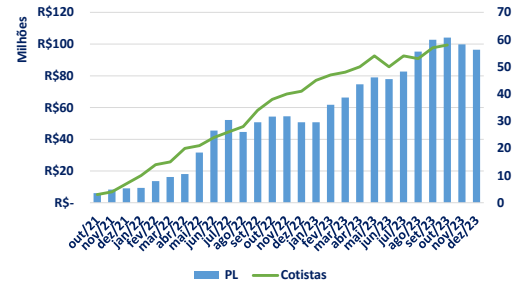
Rentabilidade mínima: **0,63%**    **130% CDI**

Rentabilidade máxima: **1,61%**    **138% CDI**

**RENTABILIDADE ACUMULADA (%)**

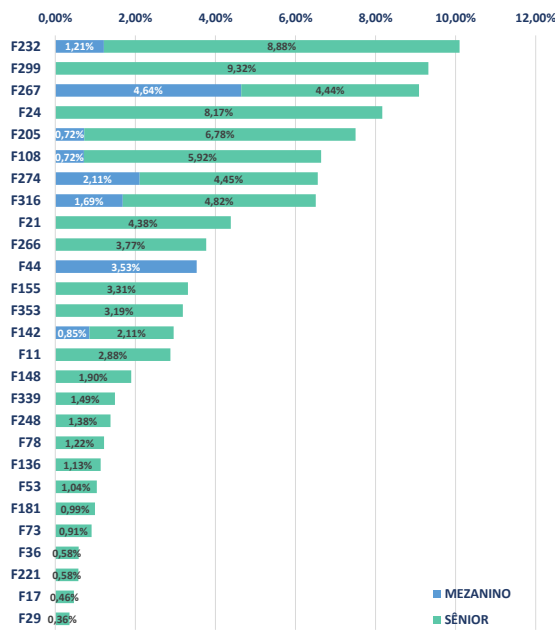


**PATRIMÔNIO LÍQUIDO E NÚMERO DE COTISTAS**

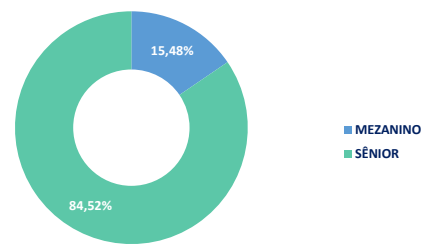


		JAN	FEV	MAR	ABR	MAI	JUN	JUL	AGO	SET	OUT	NOV	DEZ	ANO	12 Meses
2023	STARKE	1,52%	1,24%	1,59%	1,24%	1,57%	1,40%	1,44%	1,55%	1,33%	1,37%	1,27%	1,25%	18,11%	18,11%
	CDI	1,12%	0,92%	1,17%	0,92%	1,12%	1,07%	1,07%	1,14%	0,97%	1,00%	0,92%	0,89%	13,04%	13,04%
	CDI %	135%	135%	135%	135%	140%	130%	135%	136%	137%	137%	138%	140%	139%	139%
2022	STARKE	1,07%	1,07%	1,34%	1,19%	1,46%	1,43%	1,44%	1,61%	1,47%	1,38%	1,37%	1,52%	17,63%	
	CDI	0,73%	0,75%	0,92%	0,83%	1,03%	1,01%	1,03%	1,17%	1,07%	1,02%	1,02%	1,12%	12,37%	
	CDI %	147%	143%	145%	143%	142%	141%	139%	138%	137%	136%	134%	135%	142%	
2021	STARKE										0,63%	0,91%	1,15%	2,71%	
	CDI										0,48%	0,59%	0,76%	1,84%	
	CDI %										130%	155%	151%	147%	

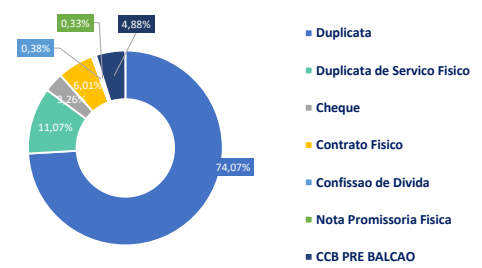
**ALOCÇÃO DA CARTEIRA**



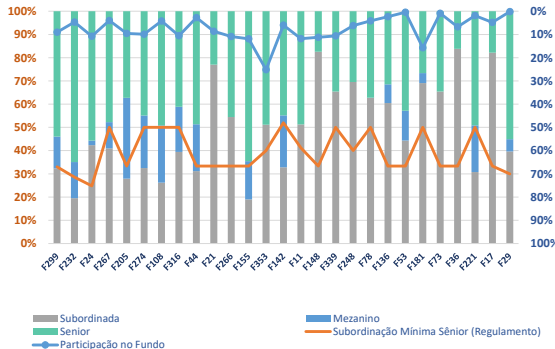
**TIPOS DE COTAS**



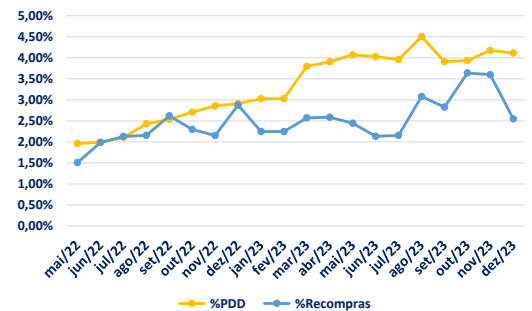
**TIPO DE ATIVOS**



**SUBORDINAÇÃO DOS FUNDOS INVESTIDOS**



**NÍVEIS DE PDD E RECOMPRA DA CARTEIRA (%)**



A rentabilidade obtida no passado não representa garantia de rentabilidade futura. O Starke FIC FIM não conta com garantia do gestor da carteira, do administrador, ou de qualquer outro mecanismo, inclusive de seguro de crédito ou, ainda, do fundo garantidor de créditos – FGC. Desta forma, mesmo com consistência e critérios de mediação e gerenciamento de riscos apresentados pela gestora, não há garantia completa contra a possibilidade de perdas para o fundo de investimento e para o investidor. É recomendada a leitura cuidadosa tanto do prospecto quanto do regulamento do fundo pelo investidor ao aplicar seus recursos.

